



# COLUMBIA JUNIOR SCHOOL

## CLASS – IV (Holidays Homework 2017 – 18)

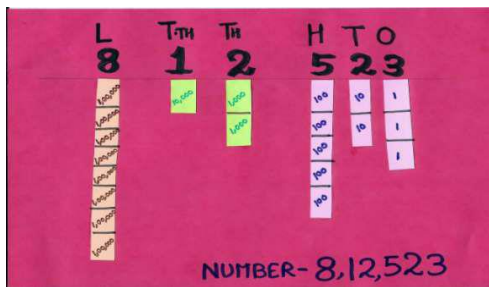
### HAVE A FUN FILLED SUMMER VACATIONS

#### English:

1. Read L – 4, 5 and underline 10 difficult words from each lesson and find their meanings using a dictionary. Write them in your reader notebook.
2. Read L- 1, 2, 3 from English supplementary “The English Channel”. Write 10 difficult words from each chapter and write their meanings also use these words in your own sentence in composition notebook.
3. Write a paragraph on A4 size pastel sheet on the following topics -
  - (a) A book I love the most.
  - (b) My father, my hero. (father’s day). Use pictures, drawings to decorate it.
4. Make a table calendar depicting a picture story based on the moral “Tit for Tat”
5. Newspaper is a great source of information, Read newspaper daily and paste pictures relating to news of IPL 10 from 15<sup>th</sup> May – 21 May in A4 size pastel sheet.

#### Maths :

6. To represent the fractions  $\frac{1}{2}$ ,  $\frac{1}{3}$ ,  $\frac{1}{4}$ ,  $\frac{1}{5}$  by paper folding using rectangular strips of paper on A4 size pastel sheet.
7. World is a sphere and maths is everywhere. Depict this statement in a chart, model or collage.
8. Design a brain game. Make its model. Write down its rule on A4 Size pastel sheet.
9. Represent the greatest number (length) obtained, from the above table, on a place value A4 size pastel sheet. An example has been shown below.



#### EVS:

10. Read L - 3, 4 (Learn Q/ Ans. Of L – 3)
11. Draw a skeleton of human body and label its parts in your A4 size sheet.

#### Hindi: 12 to 14

HINDI ACTIVITY 1

10 संज्ञा शब्द जैसे बच्चे, झूला, फूल, पेड़, पहाड़, आकाश, पत्ती, बादल आदि के चित्र पुरानी पत्रिका या समाचार – पत्रों से काटकर एक पीले A4 पेपर पर collage बनाओ। अब यह collage एक नया एवं आकर्षित चित्र बन जाएगा।

- 1) इस चित्र का शीर्षक लिखो।
- 2) इस चित्र में जितनी चीजें हैं उसपर उसका नाम ( संज्ञा) लिखो।
- 3) इसके बारे में 5-6 वाक्य लिखो।

उदाहरण के लिए नीचे एक collage बनाया है।

एक जंगल

यह एक जंगल का चित्र है। यहाँ एक झील में कमल के फूल खिले हैं। एक पेड़ के पास हिरण खड़ा है।

13 अतिथि देवो भवः – विज्ञापन हिन्दुस्तान एक ऐसा देश है जिसमें एक नहीं अनेकों विशेषताएँ हैं। फिर चाहे वो अपनत्व की भावना हो, फिर चाहे वो रिश्तों का मान सम्मान हो, सब कुछ अपने आप में बेमिसाल है। इन सब के अलावा एक और परंपरा है हमारे देश में जो युगों से चली आ रही है, और आज भी चल रही है। और वो परंपरा है 'अतिथि देवो भवः' की।

इसी विषय पर आधारित एक विज्ञापन लिखिए जिसमें दिल्ली के किन्हीं दो स्मारकों / इमारत / स्थल का उल्लेख श्लोगन के द्वारा एक पीले A4 Size pastel sheet पर करो। आपका श्लोगन इतना रोचक हो कि दिल्ली में पर्यटकों का तौता लग जाए।

विज्ञापन का नाम 'दिल्ली मेरी जान'।  
उदाहरण के लिए कुतुबमीनार का चित्र व श्लोगन देखिए।  
'कुतुबुद्दिन आइबक की शान  
कुतुबमीनार है



14 फिल्म "दि जंगल बुक" में अपने पसंदीदा जानवर को ध्यान से देखिए कि वह क्या खाता है, कैसे रहता है, उसके बारे में और जानिए। फिर उस पर नीचे दिए गए उदाहरण के अनुसार कविता बनाइए।

उदाहरण :- मेरा प्यारा – नटखट बन्दर  
बन्दर मामा पहन पैजामा  
दावत खाने आए।  
ढीला कुरता, टोपी, जूता,  
पहन बहुत इतराए।  
रस्मुल्ले पर जी ललचाया,  
मुँह में रखा गप से।  
नरम नरम था गरम गरम था,  
जीभ जल गई लप से।  
फेंकी टोपी, फेंका जूता,  
रोए और पछताए।  
वर्ग पहेली



**Art & Craft:** Refer to annexure - 1 attached

**Note - All A4 size pastel sheets of serial No. 3, 5, 6, 8, 9, 11, 12, 13 & 14 to be put in beautiful A4 size file folder. Decorate the cover of project file with dry leaves, feathers, glitters, mirrors, etc All other work to be done in respective notebooks / books.**

#### (PROJECT WORK)

**Note:** Make your model using waste materials like crushed Newspaper, clay, cardboard, cotton, foil, waste bottle, tin, tetra pack, mirrors etc. It should be big size of the height of about 50 cm. Take the help of newspaper, magazines and internet for information and newspaper / magazines cuttings for projects / charts. Put 3D effects on chart (Full size).

**The Project is based on Digital India. Collect the information from Net and do accordingly.**

S.No.	Roll no.	Model	Chart
1	1 to 5	Pillar no. 1- Broadband Highway -	Pillar no. 1- Broadband Highway -
2	6 to 10	Pillar 2 - Universal Access to mobile Connectivity	Pillar 2 - Universal Access to mobile Connectivity
3	11 to 15	Pillar no. 5 – EKranti , Electronic delivery of services	Pillar no. 5 – EKranti , Electronic delivery of services
4	16 to 20	Pillar no. 6 – Information for all	Pillar no. 6 – Information for all
5	21 to 25	Pillar no. 7 – Electronics Manufacturing	Pillar no. 7 – Electronics Manufacturing
6	26 to 30	Pillar no. 9 - Early Harvest Programme	Pillar no. 9 - Early Harvest Programme
7	31 to 32	Nine Pillars of Digital India	Nine Pillars of Digital India

**Summer Vacation:** The summer vacation is starting from 15th May, 2017 till 30<sup>th</sup> June, 2017. The school shall re-open on 1<sup>st</sup> July, 2017.


**Note:** Don't use thermocol for an eco-friendly environment

## Art & Craft – Annexure 1

- Roll No. 1 to 4: Make a lotus lamps with plastic spoon.




- Roll No. 5 to 8: Make a flower crepe paper.



- 9 to 12: Make a lamp shade with cardboard.



- Roll No. 13 to 16: Make a denim organizer with old jeans.



- Roll No. 17 to 20: Take a old cap & decorate it.



- Roll No. 21 to 24: Make a flower vase with big tetra.



- Roll No. 25 to 28: Wall hanging with old CD.



- Roll No. 29 TO 32: Take a hair band and decore it.

